

Инструкция о порядке предоставления услуги записи на обучение по дополнительным общеразвивающим программам МБОУДО «Дворец творчества» через Единый портал государственных услуг

1. Как получить услуги записи на обучение по дополнительным общеразвивающим программам МБОУДО «Дворец творчества» через Единый портал государственных (ЕПГУ) и какие возможности предоставляет ЕПГУ заявителю?

1.1. Преимущества Единого портала государственных услуг:

Предоставление государственных услуг в электронной форме дает заявителю целый ряд преимуществ по сравнению с ведением дел на бумаге. Обратившись за предоставлением государственных услуг посредством Единого портала государственных и муниципальных услуг (ЕПГУ) Вы сможете:

- **ускорить подачу заявления за счет экономии времени**, что будет быстрее, чем при направлении документов на бумажном носителе;
- **предоставлять документы дистанционно**, без необходимости личного посещения заявителя в МБОУДО «Дворец творчества»;
- **обеспечить надежную защиту Ваших документов.**

1.2. Пошаговая инструкция подачи заявления с использованием ЕПГУ (далее - Госуслуги)

В поисковой строке браузера набираете <https://www.gosuslugi.ru> или слова «Портал государственных услуг Российской Федерации», затем заходите на официальный сайт Госуслуг и автоматически переходите на страницу авторизации (рис.1), также можно это сделать через приложение «Госуслуги».

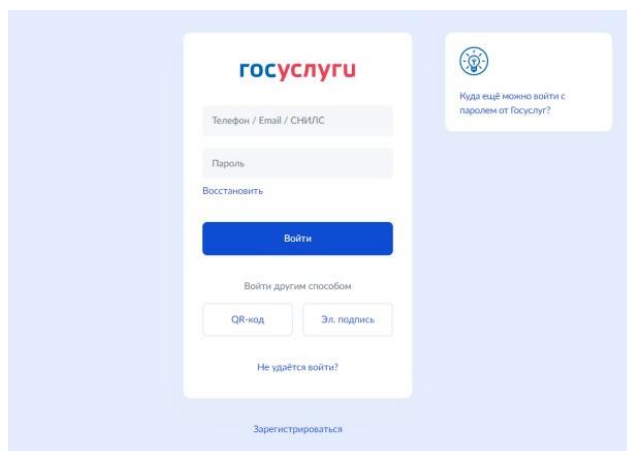


Рис. 1

1.3. Как использовать портал для предоставления услуги записи на обучение по дополнительным общеразвивающим программам МБОУДО «Дворец творчества» через ЕПГУ (Госуслуги)

Для того, чтобы иметь возможность подать заявку на обучение по дополнительным общеразвивающим программам МБОУДО «Дворец творчества» (далее – ДОП) через ЕПГУ в электронной форме, необходимо:

- **создать учетную запись** на ЕПГУ;
- **подтвердить** учетную запись на ЕПГУ.

Регистрация и подтверждение учетной записи на ЕПГУ осуществляется бесплатно. Руководство по вопросам регистрации и подтверждения учетной записи размещено на Портале: <https://www.gosuslugi.ru/help/faq/c-1/2>.

После входа в личный кабинет внизу нажимаете на иконку «Услуги» (рис.2), далее переходите в раздел «Дети и образование» (рис.3) и затем выбирайте вкладку «Запись в кружки и секции» (рис.4):

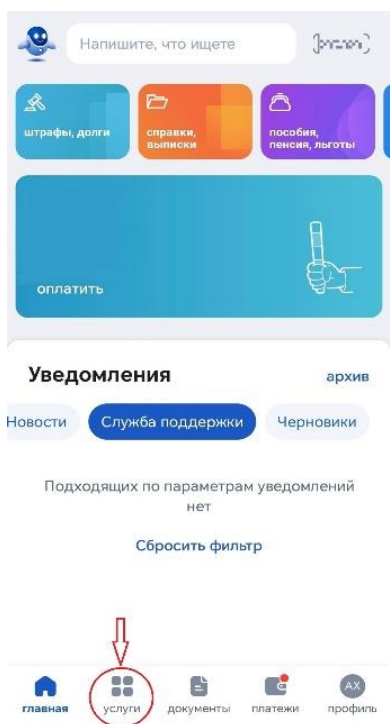


Рис.2

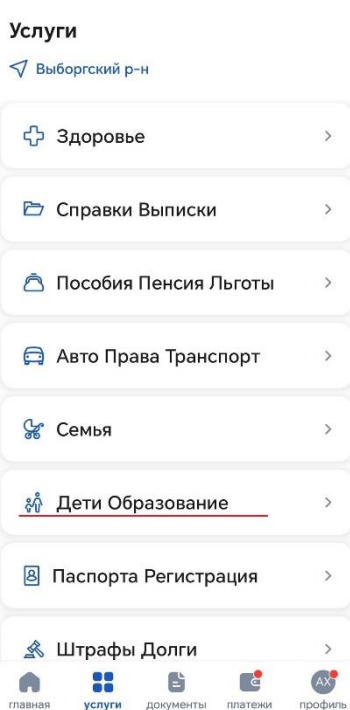


Рис.3

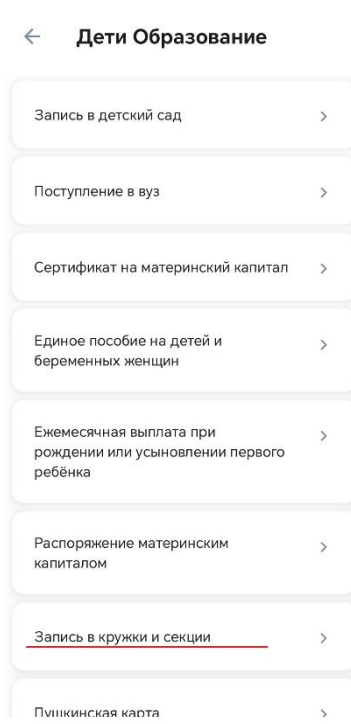


Рис.4

В разделе «Запись в кружки и секции» увидите краткую информацию о сертификате на дополнительное образование (рис.5).

Запись на программу дополнительного образования

Найдите подходящую программу и запишите ребёнка на обучение

Для записи нужен сертификат дополнительного образования. Его выдают детям от 5 до 17 лет включительно, проживающим в муниципалитетах, где внедрили такую систему оплаты

Если у ребёнка нет сертификата, при получении услуги он будет выпущен автоматически

Ответьте на несколько вопросов и узнайте, что делать дальше

Начать

Сертификат дополнительного образования (далее - сертификат ДО) -

это возможность обучения по дополнительным общеобразовательным общеразвивающим программам за счёт средств государства, как в муниципальном, так и в частном образовательном учреждении для детей от 5 до 17 лет включительно. Вашему ребёнку присваивается уникальный реестровый номер, который предоставляется в возрасте от 5 до 17 лет включительно единожды и действует до достижения ребёнком совершеннолетнего возраста. Государство гарантирует оплату обучения ребёнка в объеме, определяемом сертификатом. Объем средств сертификата утверждается муниципальным образованием, в котором он получен.

По сертификату ДО Вам будет доступна информация об общем количестве часов на сертификате, количестве часов, которое будет списано автоматически за обучение на данной программе ДО, а также - остаток номинальных часов на сертификате.

Для автоматизации личных данных законного представителя и обучающегося необходимо перейти в раздел «Настройки» и внести персональные данные предложенного формата. При подаче заявления на обучение, ранее внесенные данные автоматически дадут возможность увидеть № сертификата ДО.

Сертификат не материален.

Используя данный сертификат, вы можете записать ребенка на любую дополнительную общеразвивающую программу МБОУДО «Дворец творчества» в АИС «Навигатор дополнительного образования Ленинградской области». При выборе программ необходимо учитывать возрастные индивидуальные особенности, также для отдельных ДОП предусмотрены вступительные испытания, справка о здоровье ребенка.

Программы дополнительного образования по типу оплаты бывают:

- Бюджетная (бесплатная)

(муниципалитет устанавливает количество программ, которые ребенок может посетить за год, для каждого из трех из двух типов)

- социально-значимые;
- иные

- Сертифицированная

(обучение оплачивается из средств муниципального бюджета, но не всегда полностью, часть обучения может оплачиваться из личных средств, если денег на сертификате недостаточно или стоимость обучения выше предоставленного лимита).

- Платная

(обучение оплачивается личными средствами родителей (законных представителей) обучающегося).

После нажмите кнопку «Начать».

Выберите наш регион – Ленинградская область (рис. 6) и муниципалитет – Выборгский (рис.7), а затем учебный год, в течение которого ребенок планирует посещать кружки (рис.8).

The screenshot shows a mobile application interface with the title "Запись в кружки и секции" and a "закрыть" button. Below the title is a back arrow and the text "В каком регионе вы хотите выбрать кружок?". A dropdown menu labeled "Регион" is set to "Ленинградская область". Below the dropdown, there is a message: "Нет нужного региона в списке? Если вашего региона нет в списке, запишитесь напрямую через образовательную организацию или официальный сайт региона". At the bottom is a blue button labeled "Продолжить".

Рис.6

The screenshot shows a mobile application interface with the title "Запись в кружки и секции" and a "закрыть" button. Below the title is a back arrow and the text "В каком муниципалитете вы хотите выбрать кружок?". A dropdown menu labeled "Муниципалитет" is set to "МР Выборгский". At the bottom is a blue button labeled "Продолжить".

Рис.7

The screenshot shows a mobile application interface with the title "Запись в кружки и секции" and a "закрыть" button. Below the title is a back arrow and the text "В каком учебном году ребёнок начнёт обучение?". There are two dropdown menus: the first is set to "Текущий 2023/24" and the second is set to "Следующий 2024/25".

Рис.8

Система отобразит информацию о том, какие документы потребуются, как оплатить обучение и как организатор занятий сможет с вами связаться.

<div> <div>Запись в кружки и се... закреть</div> <div> <div>Что нужно для подачи заявления</div> <ul style="list-style-type: none"> Данные свидетельства о рождении ребёнка СНИЛС ребёнка </div> <div> <div>Способ оплаты</div> <p>Программы бывают бесплатные, оплатой сертификатом и с оплатой из личных средств</p> <p>Если сертификата нет, он выпускается автоматически в процессе записи на портале. Как оплачивается обучение</p> </div> <div> <div>Что дальше</div> <p>После рассмотрения заявления организатором кружка в личный кабинет будет направлен договор об обучении</p> <p>Если организатору потребуется что-то уточнить, он отправит запрос в личный кабинет, либо свяжется с вами по телефону или электронной почте</p> </div> <div>Перейти к з...</div> </div>	<p>Ознакомьтесь и нажмите кнопку «Перейти к заявлению».</p> <p>Записать ребенка на ДОП может его законный представитель (родитель, усыновитель, опекун, попечитель). При подаче заявки понадобятся следующие документы:</p> <ul style="list-style-type: none"> Свидетельство о рождении ребёнка; СНИЛС ребёнка
--	--

Далее вам предлагается выбрать программу обучения. Здесь можете воспользоваться поиском или системой фильтров, или отобрать по территориальному расположению с помощью карты (рис.9).

Чтобы по подробнее ознакомиться с выбранной программой, нажимаете на ее название. В следующем окне написана краткая аннотация к программе, место проведения, ФИО педагога, ведущего занятия, количество детей в группах. Ниже можно ознакомиться с описанием программы, с планом занятий, с целью и результатами обучения, с особыми условиями (рис.10). При выборе групп необходимо внимательно ознакомиться с периодом, расписанием и возрастом обучающихся программы ДО и записаться в группу (рис.11,12).

<div> <div>Запись в кружки и се... закреть</div> <div> <div>Выберите программу</div> <div> <div>Свернуть</div> <div>Введите название группы, ФИО педагога, или адрес проведения занятий</div> <div>Авиамоделирование</div> <div>Фильтры (1) Карта Список</div> </div> <div> <div>10-18 лет</div> <div>Авиамоделирование</div> <div>МБОУДО «Дворец творчества»</div> <div>Возможно бесплатное обучение</div> </div> </div> </div>	<div> <div>Запись в кружки и се... закреть</div> <div> <div>Авиамоделирование</div> <div> <div>10-18 лет</div> <div>МБОУДО «Дворец творчества»</div> <div>Обучение построению различных моделей планеров и самолетов, подготовка модельистов-спортсменов.</div> <div>188800, Ленинградская обл, г Выборг, ул Первомайская, д 12</div> <div>Рыльков Евгений Витальевич</div> <div>Размер группы до 15 человек</div> <div>Возможно бесплатное обучение</div> </div> <div> <div>Описание программы</div> <div>План занятий</div> <div>Цели обучения</div> <div>Результаты обучения</div> <div>Особые условия</div> </div> <div>Выбрать группу</div> </div> </div>	<div> <div>Запись в кружки и се... закреть</div> <div> <div>Выберите группу обучения</div> <div>Авиамоделирование</div> <div> <div>Свернуть</div> <div>Введите ФИО педагога, название группы</div> <div>Фильтры</div> </div> <div> <div>Группа 1, 9-14 лет, 1 год обучения (артикул 12894)</div> <div>Группа 3, 12-18 лет, 3 год обучения (артикул 16653)</div> <div>Группа 2, 10-16 лет, 2 год обучения (артикул 16648)</div> <div>Запись закрыта</div> </div> </div> </div>	<div> <div>Запись в кружки и се... закреть</div> <div> <div>Группа 1, 9-14 лет, 1 год обучения (артикул 12894)</div> <div> <div>Педагог</div> <div>Рыльков Евгений Витальевич</div> <div>Место проведения занятий</div> <div>188800, Ленинградская обл, г Выборг, ул Первомайская, д 12</div> <div>Период обучения</div> <div>11.09.2023 - 27.05.2024 (144 часа)</div> <div>Расписание занятий</div> <div>вт. 15:00 – 16:22; чт. 15:00 – 16:22</div> <div>Возраст учащихся</div> <div>от 9 до 14 лет</div> <div>План приема</div> <div>до 15 человек</div> <div>Доступные способы оплаты</div> <div>Бесплатно</div> </div> <div>Записаться в эту группу</div> </div> </div>
Рис.9	Рис. 10	Рис.11	Рис.12

Записаться на программу можно, пока ведётся набор. В случае, если запись на выбранную вами программу закрыта, необходимо ждать нового учебного года или уточнить возможность записаться позже дополнительно по электронной почте dvorecnavigator@mail.ru или телефону МБОУДО «Дворец творчества» 8(81378)2-37-62.

Заявление на обучение по ДОП рассматривается в течение 7 рабочих дней. Если есть вступительные испытания, срок зачисления может увеличиться до 45 рабочих дней. Уведомление о зачислении на обучение по раннее выбранной программе придёт в личный кабинет родителя (законного представителя) ребенка.

В случае прекращения обучения по выбранной программе на бесплатной основе необходимо самостоятельно обратиться к педагогу и написать заявление на отчисление. Если обучение по программе было произведено с оплатой сертификатом ДО, то необходимо обратиться в МБОУДО «Дворец творчества» для расторжения договора об обучении на предоставление услуги обучения.

1.4. Результат оказания услуги.

Получение информации о записи ребенка на обучение по программам направляется заявителю в электронном виде на указанную в личном кабинете электронную почту.

Контактная информация

Если Вы не нашли в данной инструкции ответа на свой вопрос, пожалуйста, обратитесь в [Муниципальный опорный центр дополнительного образования МО «Выборгский район» Ленинградской области МБОУДО «Дворец творчества»](#).

Наш адрес: Российская Федерация, Ленинградская область, г. Выборг, ул. Морская Набережная, д. 5В.

Е-mail: dvorecnavigator@mail.ru

Тел.: 8(81378) 2-37-62.